


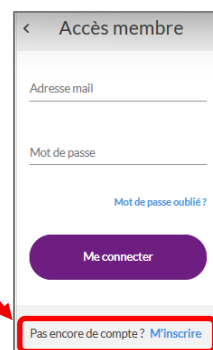
## Création d'un compte

Pour accéder aux fonctionnalités du site, vous devez créer un compte.

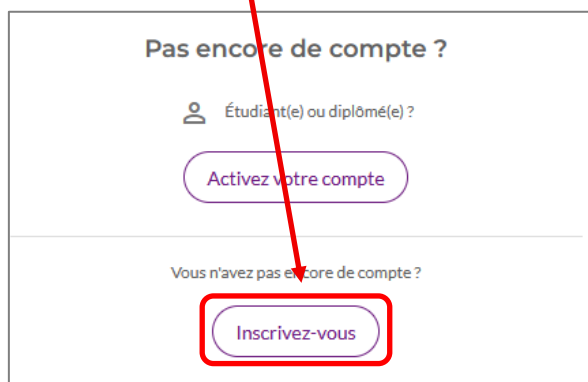
Pour ce faire, cliquez sur **Accès membre**



Cliquez ensuite sur **Pas encore de compte ? M'inscrire**



Dans la page qui s'ouvre, cliquez sur **Inscrivez-vous**



Remplissez les différents champs du formulaire. (les champs marqués d'un \* sont à caractère obligatoire)

The screenshot shows a registration form titled 'S'INSCRIRE'. It contains several input fields: 'Civilité\*' (dropdown with 'M.' selected), 'Prénom\*' (text field with 'Paul'), 'Nom de naissance\*' (text field with 'Newadherent'), 'Email\*' (text field with 'paul.newadherent@gmail.com'), 'Confirmer l'email\*' (text field with 'paul.newadherent@gmail.com'), 'Numéro de téléphone\*' (text field with '0606060606'), 'Date de naissance\*' (calendar field with '01/01/2006'), 'Adresse\*' (text field with '1 rue des arpètes'), 'Ville\*' (text field with 'Saintes'), 'Pays\*' (dropdown with 'France'), 'Titre du poste' (text field with 'Titre du poste'), and 'Diplôme' (dropdown menu with 'Arpète - P154' selected). A red box highlights the entire form area, and a green box highlights the 'Diplôme' dropdown menu. A purple circular logo with 'PP' is visible on the right side of the form.

N'oubliez pas de préciser votre promotion (Diplôme : Arpète - Pxxx)

Une fois les champs renseignés, cliquez sur la charte d'utilisation afin d'en prendre connaissance.

Consultez cette charte (dans cette charte, vous avez aussi accès au Guide de bon usage des réseaux sociaux).

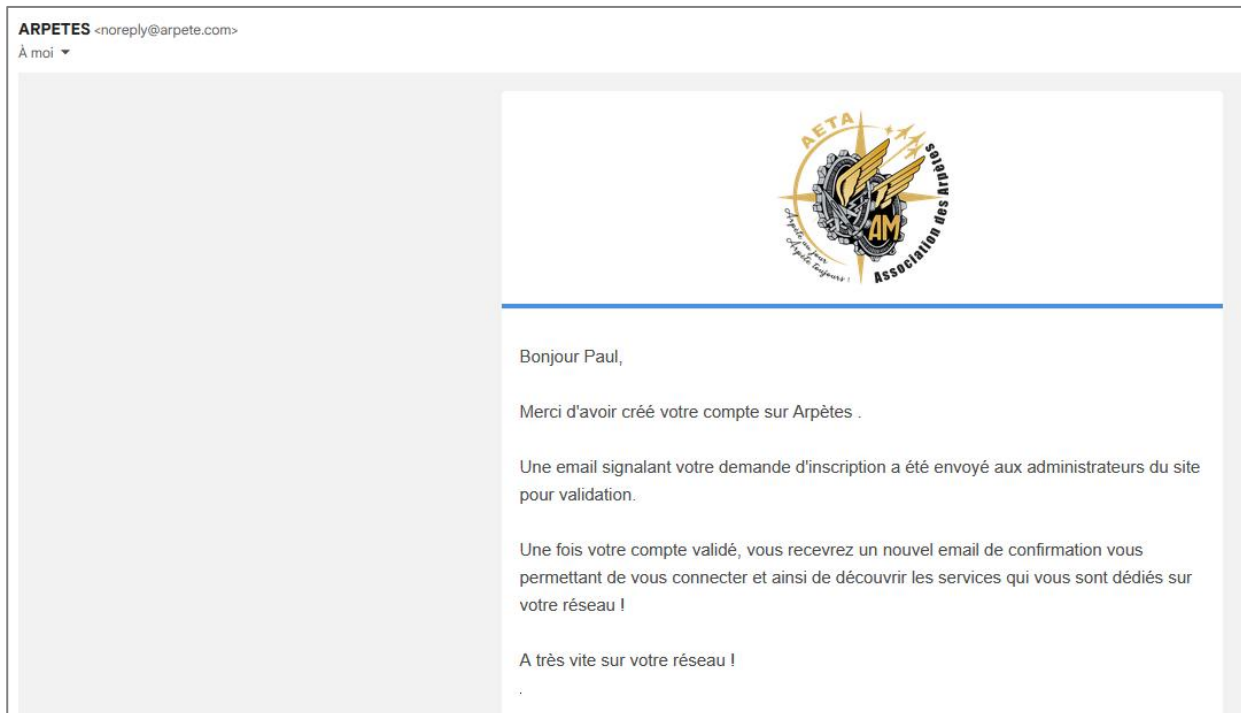
The screenshot shows a section with two checkboxes. The first checkbox is unchecked and labeled 'J'accepte de recevoir les mails du réseau'. The second checkbox is checked and labeled 'En cochant cette case, je reconnais avoir pris connaissance de la charte d'utilisation et en accepte les termes et conditions'. A red box highlights the link 'la charte d'utilisation', and a green box highlights the checked checkbox. Below the checkboxes, it says '\*Champ obligatoire'.

N'oubliez-pas ensuite de cocher la case correspondant à la prise de connaissance de la charte d'utilisation.

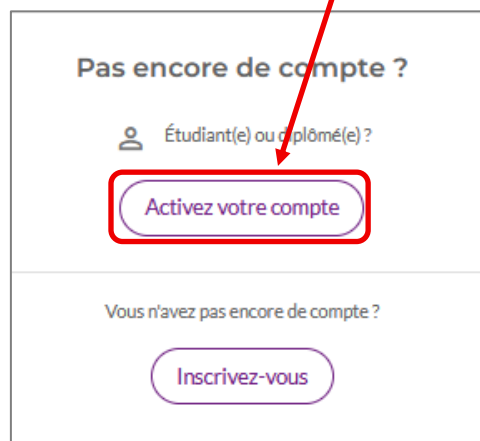
Cliquez ensuite sur S'inscrire

S'inscrire

Vous allez recevoir un mail sur l'adresse que vous avez enregistrée dans le formulaire d'inscription.  
L'objet de ce mail : confirmation de votre inscription sur le site Arpètes.



Retournez à la page d'accueil du site, puis cliquez sur **Activez votre compte.**



Dans la page qui s'ouvre, renseignez vos **prénom, nom et date de naissance.**

**ACTIVATION DE VOTRE COMPTE**

---

**ACTIVEZ VOTRE COMPTE**

Pour activer votre compte, veuillez tout d'abord saisir votre prénom, nom et date de naissance. Cliquez ensuite sur le bouton "Activer mon compte". Vous recevrez alors un email contenant un lien qui vous permettra d'activer votre compte et de saisir un mot de passe.  
Si vous rencontrez des difficultés ou si votre email n'est plus valide, [veuillez nous contacter directement en cliquant ici.](#)

Votre prénom\*  
Paul

Votre nom\*  
Newadherent

Votre date de naissance\*  
1 janvier (1) 2006

**Activer mon compte**

Puis cliquez sur **Activer mon compte**

Les administrateurs du site vont recevoir une notification afin de valider votre compte

Prénom Nom Entité	Email de connexion ID utilisateur ID système	Statut Type Rôle	Email personnel 1 Email personnel 2 Email professionnel	Dernière connexion Dernière modification Auteur de la modification	Actions
paul newadherent Arpète	Non renseigné Non renseigné 5030	En attente de validation Membre externe Visiteur	paul.newadherent@gmail.com Non renseigné Non renseigné	Non renseigné 25/01/26 10:53 Non renseigné	<b>Action</b>

Pour valider votre compte, ils sélectionneront **Action**, puis **Valider et envoyer une clé.**

Modification

Actions

**Action**

- Valider et envoyer une clé**
- Bloquer le compte
- Visiter le profil
- Se connecter en tant que
- Synthèse
- Modifier son compte
- Modifier ses identifiants
- Modifier ses diplômes
- Modifier ses infos sup
- Supprimer l'utilisateur

Vous allez alors recevoir un mail sur l'adresse que vous avez renseignée dans le formulaire d'inscription.



Bonjour paul,

Votre compte a été validé par un administrateur.

Vous pouvez dès maintenant activer votre compte sur Arpètes

Pour accéder à vos nouveaux services, merci de cliquer sur le lien suivant : [Lien](#)

[d'activation](#)

Si vous n'arrivez pas à lire correctement le lien d'activation, nous vous invitons à copier/ coller cette URL dans votre navigateur : <https://www.arpete.com/activation/af21d71564cdc6cbf1ae2410b04b390f2d482469d3bfdb6dd2ed879d9fefa0b9.10077/cGF1bC5uZXdhZGhlcmVudEBnbWFPbC5jb20=>

La clé d'activation a une durée de validité de 10 jours, si celle-ci n'est plus valide, nous vous invitons à nous envoyer un message via le formulaire de contact.

Veuillez ignorer cet email si vous n'êtes pas concerné par le site Arpètes .

L'activation nous permet de vérifier que vous êtes bien le propriétaire de cette adresse e-mail.

Cliquez alors sur [Lien d'activation](#)

Dans la fenêtre qui s'ouvre, choisissez **Votre mot de passe** et **Confirmer le mot de passe.**

**Activation de votre compte**

Bonjour paul  
Merci d'avoir activé votre compte. Pour accéder aux fonctionnalités du site, veuillez saisir un mot de passe pour votre prochaine connexion.

Mail de connexion : paul.nowadherent@gmail.com

Votre mot de passe\*

Confirmer le mot de passe\*

*8 caractères minimum*

### Conditions Générales d'Utilisation

*Une modification concernant l'article 8 a été apportée (guide de bon usage des réseaux sociaux) et cela nécessite donc une nouvelle acceptation de ces CGU.*

Ce site web appartient à l'Association des Arpètes de l'Armée de l'Air. Ce site web a été conçu avec la société Alumnforce. Toute personne utilisant le site internet [www.arpete.com](http://www.arpete.com) – pour quel objectif que ce soit – accepte les conditions générales d'utilisation (CGU) et les stipulations ci-dessous.

#### Article 1. Informations légales

☐ Je reconnais avoir lu, compris et accepté les conditions générales d'utilisation du service.  
**Merci de valider les CGU pour enregistrer votre mot de passe**

[Annuler](#) [Enregistrer](#)

Consulter les Conditions Générales d'Utilisation.

Cochez ensuite la case **Je reconnais avoir lu, ....** Puis cliquez sur **Enregistrer.**

☒ Je reconnais avoir lu, compris et accepté les conditions générales d'utilisation du service.  
**Merci de valider les CGU pour enregistrer votre mot de passe**

[Annuler](#) [Enregistrer](#)

Vous pouvez maintenant vous connecter au site.